

Drucken mit **USB-Stick**: So funktioniert's

Sie können Ihre Dateien (nur **PDF, JPG, TIF**) mit einem **USB-Stick** auf unserem Drucker auswählen und ausdrucken.



Zusätzlich benötigen Sie eine **Prepaid-Kopierkarte**. Diese Karte können Sie beim Ausleiheschalter kaufen

Preise:

A4, Schwarz-Weiß:	€ 0,15
A4, Farbe:	€ 0,30

A3, Schwarz-Weiß:	€ 0,30
A3, Farbe:	€ 0,60

So funktioniert's:

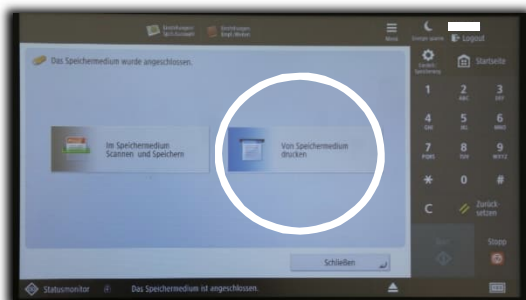
Der Drucker befindet sich im Kopierraum im 1. Stock.



Kopierkarte an das Lesegerät halten.



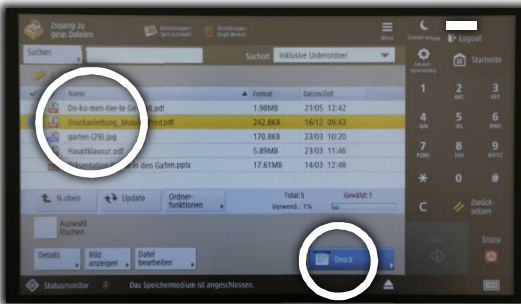
USB-Stick am Drucker anstecken.



„**Vom Speichermedium drucken**“ auswählen.



Auf „**Speichermedium**“ tippen.



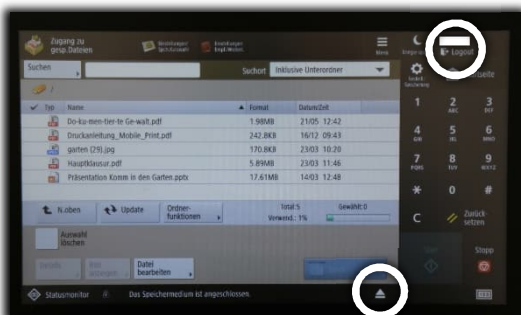
Die **Datei**, die gedruckt werden soll, auswählen und auf „**Druck**“ tippen.



Die gewünschten **Optionen*)** festlegen und mit „**Druckstart**“ bestätigen.



Papiergröße A4 oder A3*) auswählen.



USB-Stick auswerfen und abstecken.

Mit „**Logout**“ den Druckvorgang beenden.

***) Achtung: Farbausdrucke und A3-Ausdrucke kosten mehr.**