

# Wie kann ich bei Ciando eBooks Online Lesen?

Online lesen bedeutet, Sie müssen während des Lesens mit dem Internet verbunden sein. Der Vorteil beim Online lesen ist, dass Sie keine weitere Software zum Lesen des eBooks benötigen.

- ✓ Steigen Sie über unsere Seite „**Elektronisches Angebot**“ bei **Ciando** <https://landesbibliothek.ciando.com> ein.
- ✓ Wählen Sie das gewünschte eBook aus und klicken Sie es an.

Sie befinden sich nun in der Übersichtsansicht eines eBooks und sehen dort neben einem kurzen Inhaltstext unter „**geeignet für:**“, ob Sie das eBook auch **Online Lesen** können.

Das Symbol für Online-Lesen ist eine blau hinterlegte **Weltkugel**, nur wenn dieses Symbol neben einem eBook aufscheint, kann dieses auch online gelesen werden.



**Schöner als überall - Roman**

von: Kristin Höller  
Suhrkamp, 2019  
ISBN: 9783518763278  
Sprache: Deutsch  
220 Seiten, Download: 2488 KB

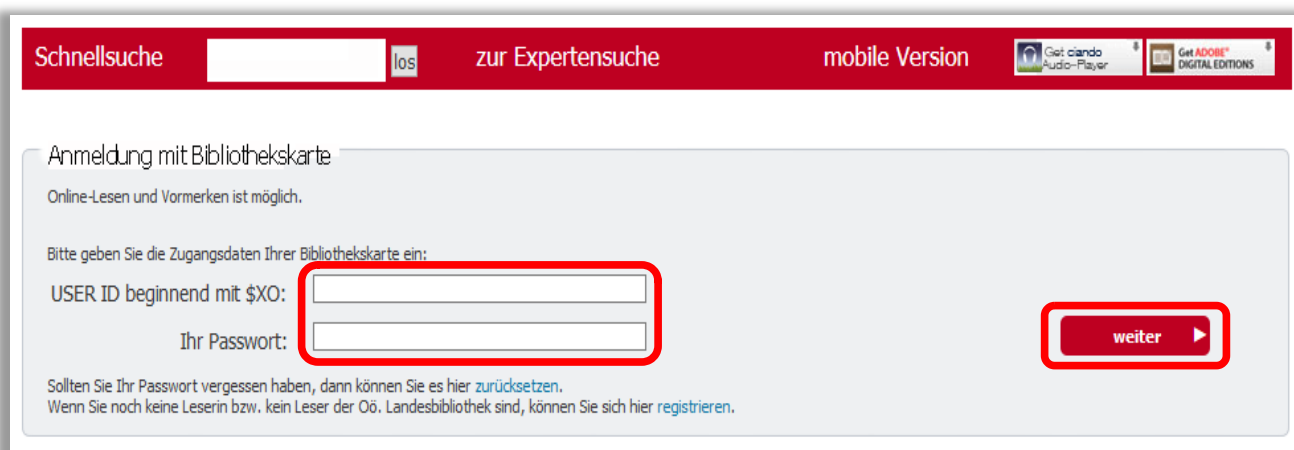
Format: EPUB, auch als Online-Lesen



geeignet für: 

**eBook anfordern** ▶

Sollte dies nicht möglich sein, müssen eBooks heruntergeladen werden. Wie das funktioniert, erklären wir in „[eBooks herunterladen](#)“.

- ✓ Klicken Sie nun auf „**eBook anfordern**“ um das eBook Online-Lesen zu starten.
- ✓ Geben Sie die Zugangsdaten Ihrer Bibliothekskarte ein und klicken Sie auf „**weiter**“. Die **User ID** beginnt immer mit **\$XO**, gefolgt von einer Ziffernfolge und ist unter dem Barcode Ihrer Bibliothekskarte aufgedruckt.



Schnellsuche  los zur Expertensuche mobile Version  

Anmeldung mit Bibliothekskarte  
Online-Lesen und Vormerken ist möglich.

Bitte geben Sie die Zugangsdaten Ihrer Bibliothekskarte ein:

USER ID beginnend mit \$XO:

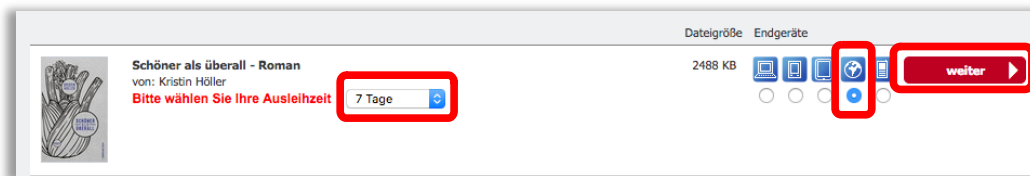
Ihr Passwort:

**weiter** ▶

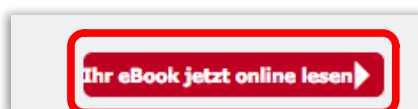
Sollten Sie Ihr Passwort vergessen haben, dann können Sie es hier [zurücksetzen](#).  
Wenn Sie noch keine Leserin bzw. kein Leser der Oö. Landesbibliothek sind, können Sie sich hier [registrieren](#).

Im nächsten Fenster legen Sie mit **Ausleihzeit** fest wie lange Sie das eBook nutzen wollen (2 – 28 Tage).

- ✓ Wählen Sie bei den blau hinterlegten Buttons **Online-Lesen (Weltkugelsymbol)** aus und klicken auf die Schaltfläche „weiter“



- ✓ Klicken Sie nochmals auf den roten Button „Ihr eBook jetzt online lesen“



Es öffnet sich ein eigenes Fenster in dem Sie nun das eBook online lesen können.

Oben rechts haben Sie Buttons zum Ein- und Ausblenden des Inhaltsverzeichnisses und zum Vor- und Zurückblättern.



Wenn Sie das Online-Lesen beenden möchten, schließen sie einfach das Fenster.

Im Menüpunkt „**Meine Medien**“ haben Sie immer und überall Ihre gerade entlehnten eBooks verfügbar.



**ACHTUNG!** Beim ersten Aufruf eines eBooks im Modus Online-Lesen müssen Sie mindestens **10 Seiten durchblättern**, ansonsten ist das eBook beim nächsten Einloggen NICHT mehr unter „Meine Medien“ verfügbar.